BAXI

NUVOLA 3 COMFORT

SPARE PARTS CATALOGUE

КАК ЧИТАТЬ КАТАЛОГ ЗАПАСНЫХ ЧАСТЕЙ

В каталоге запасных частей, после рисунков, находятся списки деталей котлов. Вот, что означают различные колонки:

Поз. (Позиция) Идентификационный номер детали, который используется на рисунке котла.

Наименование (Описание) Краткое описание детали

Код Код детали, применяемый на Baxi SpA

Slim XX XX является номером рисунка соответствующего котла

От серийного номера Дата (год и неделя), идентифицирующая начало производства детали (взята из серийного номера котла) например, **B005: год 2000** (B определяет декаду 2000-2009; 0 определяет год) год)– 5-ая неделя.если клеточка пустая, деталь находится в использовании с начала производства котла

До серийного номера Дата (год и неделя) идентифицирующая конец производства детали (взята из серийного номера котла) например, **B012: год 2000** (B определяет декаду 2000-2009; 0 определяет год) год)– 12-ая неделя. сли клеточка пустая, деталь все еще находится в использовании.

Синим курсивом выделяется устаревшая деталь, которая уже не устанавливается (либо пока ещё устанавливается) на котлы и заменена более новой. В скобках указан код новой детали. При заказе следует указывать код новой детали.

Взаимозаменяемость Определяет взаимозамеяемость между новой деталью и старой.
YES (ДА) – детали взаимозаменямы
NO (НЕТ) – детали НЕ взаимозаменяемы

Tab1

Код котла	Модель	Название таблицы
CSB454243580	NUVOLA3 COMFORT 240i	Tab 304
CSB454283580	NUVOLA3 COMFORT 280i	Tab 304
CSB457243580	NUVOLA3 COMFORT 240Fi	Tab 305
CSB457283580	NUVOLA3 COMFORT 280Fi	Tab 305
CSB457323580	NUVOLA3 COMFORT 320Fi	Tab 306

№ Pos.	Описание	Коды/ Code	NUVOLA-3 COMFORT 240i коды: CSB 454243580	NUVOLA-3 COMFORT 280i коды: CSB 454283580	NUVOLA-3 COMFORT 140Fi коды: CSB 457143580	NUVOLA-3 COMFORT 240Fi коды: CSB 457243580	NUVOLA-3 COMFORT 280Fi коды: CSB 457283580	NUVOLA-3 COMFORT 320Fi коды: CSB 457323580	From serial number/ начиная с серийного номера	To serial number/ до серийного номера	Inter-changeable/ взаимоза-меняемость	Code of new component/ Код новой детали
1	задняя крепежная рейка	5116480	X	X	X	X	X	X				
2	левая панель в сборе	5684630	X	X	X	X	X	X				
3	правая панель в сборе	5684690	X	X	X	X	X	X				
4	передняя панель в сборе	5116960	X	X	X	X	X	X				
5	верхняя крепежная рейка	5109740	X	X	X	X	X	X				
6	нижняя крепежная скоба	5106550	X	X	X	X	X	X				
7	передняя крепежная скоба	5107950	X	X	X	X	X	X				
8	трубка пневмореле	5402270			X	X	X	X				
9	ограничитель забора воздуха	3105470					X					
9	ограничитель забора воздуха	5114430			X	X		X				
10	фланец дымоотводного устройства	5207060			X	X	X	X				
11	прокладка фланца	5407890			X	X	X	X				
12	заглушка отверстия всасывания воздуха	5108690			X	X	X	X				
13	кольцевая прокладка	5407400			X	X	X	X				
14	верхняя панель	5658850			X	X	X	X				
15	зажимное кольцо	5645800			X	X	X					
15	зажимное кольцо	5108710						X				
15	зажимное кольцо	5214350						X				
17	устройство вытяжки	600490			X	X	X	X				
18	устройство Вентури	5407050			X	X	X	X				
21	прокладка	5402050	X	X	X	X	X	X				
22	вентилятор	5632530			X	X	X					
22	вентилятор	5695650						X				
23	пневмореле	618470			X	X	X					
23	пневмореле	5663820						X				
24	трубка компенсации	5402490			X	X	X	X				
25	вытяжной колпак в сборе	5634580			X	X	X	X				
26	камера сгорания	5107440			X	X	X	X				
27	элемент камеры сгорания	5106560	X	X	X	X	X	X				
28	боковая термоизоляционная панель	5213170	X	X	X	X	X	X				
29	задняя термоизоляционная панель	5213250	X	X	X	X	X	X				
30	передняя термоизоляционная панель	5213410	X	X	X	X	X	X				
31	передняя крышка термоизоляционной панели	5108420	X	X	X	X	X	X				
32	основной теплообменник	5646410	X	X	X	X	X					
32	основной теплообменник	5695620						X				
33	тороидальная прокладка	5403130	X	X	X	X	X	X				
35	расширительный бак	5629130	X	X	X	X	X	X				
37	изоляционная панель	5621590			X	X	X	X				

38	прокладка глазка контроля пламени	5401610			X	X	X	X				
39	стекло глазка контроля пламени	5203930			X	X	X	X				
40	рамка глазка контроля пламени	5103360			X	X	X	X				
41	горелка в сборе	5630310	X	X		X	X	X				
41	горелка в сборе	5683250			X							
43	рампа подачи газа с инжекторами	5633950	X	X		X	X	X				
43	рампа подачи газа с инжекторами	5634110										
43	рампа подачи газа с инжекторами	5683260			X							
43	рампа подачи газа с инжекторами	5696480										
44	комплект инжекторов для природного газа	5666900	X	X	X	X	X	X				
44	комплект инжекторов для сжиженного газа	5666910	X	X	X	X	X	X				
46	фланец с прокладкой рампы подачи газа в сборе	607990	X	X	X	X	X	X				
47	прокладка рампы подачи газа	5404740			X	X	X	X				
48	основание горелки	5107050	X	X								
49	колпачок фланца дымохода	5207070			X	X	X	X				
59	кабель электрода зажигания	8419380	X	X	X	X	X	X				
60	прокладка кабеля электрода зажигания	5408280			X	X	X	X				
61	изоляционный колпачок электрода	5404920	X	X	X	X	X	X				
62	штуцер компенсационной трубки	5409570			X	X	X	X				
63	электрод зажигания (или контроля пламени)	8422570	X	X	X	X	X	X				
68	нижняя панель камеры сгорания	618970			X	X	X					
68	нижняя панель камеры сгорания	5695630						X				
70	трубка соединительная в сборе	5662800	X	X	X	X	X	X				
72	циркуляционный насос	5655200	X		X	X						
72	циркуляционный насос	5655620		X			X	X				
73	автоматический воздухоотводчик	607290	X	X	X	X	X	X				
78	бойлер в сборе	5688340	X	X	X	X	X	X				
79	предохранительный клапан бойлера (8 бар)	9950620	X	X	X	X	X	X				
80	патрубок входа ГВС	5212070	X	X	X	X	X	X				
83	ограничитель потока воды (12 л/мин)	5620090	X	X	X	X	X	X				
90	кран наполнения системы в сборе	5622840	X	X	X	X	X	X				
91	кран слива	5652030	X	X	X	X	X	X				
92	гидравлический предохранительный клапан 3 бар	9950600	X	X	X	X	X	X				
95	магниевый анод	5679910	X	X	X	X	X	X				
96	трубка (трехходовой клапан - бойлер)	5663060	X	X	X	X	X	X				
98	трубка бай-пасса в сборе	5212040	X	X	X	X	X	X				
102	3-ходовой клапан в сборе	5663040	X	X	X	X	X	X				
104	патрубок выхода воды ГВС из вторичного теплообменника	5683630	X	X	X	X	X	X				
109	прокладка 10x14x1,5	5207810	X	X	X	X	X	X				
112	мембрана	5405320	X	X	X	X	X	X				
114	тороидальная прокладка 26,64x2,62	5403820	X	X	X	X	X	X				
119	тарелочка системы отопления в сборе	605760	X	X	X	X	X	X				
122	кольцевая прокладка 23,47x2,62	5405370	X	X	X	X	X	X				
131	датчик температуры (NTC) (погружной)	8434820	X	X	X	X	X	X				
134	диафрагма газовая 4.5 мм	5212200	X	X		X						
134	форсунка	5211770										
135	предельный термостат 105 С	9950760	X	X	X	X	X	X				
136	трубка в сборе (циркуляционный насос/теплообменник)	5662790	X	X	X	X	X	X				
137	газовая трубка	5662890		X	X		X	X				

137	газовая трубка	5663200	X			X						
139	патрубок на входе газового клапана	5662880	X	X	X	X	X	X				
140	газовый клапан (SIT 845063 SIGMA)	5658830	X	X	X	X	X	X				
147	соединительная панель	5116500	X	X	X	X	X	X				
150	крышка терминала	5412180	X	X	X	X	X	X				
151	кожух электрической коробки	5412250	X	X	X	X	X	X				
152	пластиковая передняя панель	5413280	X	X	X	X	X	X				
153	кожух клеммной коробки	5407660	X	X	X	X	X	X				
154	электронная плата (Bertelli) (LUNA3)	5687020	X	X	X	X	X	X				
162	крышка панели управления	5413290	X	X	X	X	X	X				
163	декоративная крышка (заглушка)	5412510	X	X	X	X	X	X				
166	блок клеммной коробки	8421590	X	X	X	X	X	X				
167	держатель плавкого предохранителя	5405340	X	X	X	X	X	X				
168	плавкий предохранитель (2 А- 250 В)	9950580	X	X	X	X	X	X				
169	манометр	9951830	X	X	X	X	X	X				
190	прокладка G3/8 8X15X2	5404970	X	X	X	X	X	X				
191	прокладка G. 1/2 12x18x2	5408970	X	X	X	X	X	X				
192	прокладка G. 3/4 17x24x2	5404650	X	X	X	X	X	X				
197	тороидальная прокладка 85,09x5,34	5412820	X	X	X	X	X	X				
200	подсоединения в сборе	5646560	X	X	X	X	X	X				
201	подсоединения контура отопления	5626860	X	X	X	X	X	X				
204	кран холодной воды	5626840	X	X	X	X	X	X				
207	выход ГВС	5625230	X	X	X	X	X	X				
209	газовый кран в сборе	5626850	X	X	X	X	X	X				
210	газовый кран	9950830	X	X	X	X	X	X				
212	биконическая прокладка	5408330	X	X	X	X	X	X				
215	боковая панель камеры сгорания	5106570	X	X	X	X	X	X				
216	кран холодной воды	5626790	X	X	X	X	X	X				
239	прокладка камеры сгорания 250 мм	5404380			X	X	X	X				
241	вытяжной колпак в сборе	5634870	X	X								
242	предохр. термостат отходящих газов 70 С (датчик тяги)	600870	X	X								
259	марка BAXI	5681120	X	X	X	X	X	X				
274	гайка М4	9950870			X	X	X	X				
276	зажим для крепления винта	1340440	X	X	X	X	X	X				
277	задняя опора горелки в сборе	5630300	X	X	X	X	X	X				
286	гайка М5	8240530			X	X	X	X				
298	задняя панель камеры сгорания	5621510			X	X	X	X				
300	прокладка камеры сгорания 230 ММ	5404420			X	X	X	X				
304	опора газовой рампы	5208400	X	X	X	X	X	X				
305	площадка для вентилятора	5107430			X	X	X	X				
310	прессостат - датчик работы насоса	5641850	X	X	X	X	X	X				
314	кабель датчика пламени	8419750	X	X	X	X	X	X				
316	фиксирующая клипса микропереключателя	8380610	X	X	X	X	X	X				
336	фиксирующая пружина	8380680	X	X	X	X	X	X				
337	мотор трехходового клапана	5647340	X	X	X	X	X	X				
342	микропереключатель с кабелем	5641800	X	X	X	X	X	X				
347	выносная панель управления	5682690	X	X	X	X	X	X				
356	направляющий стержень	5634820	X	X	X	X	X	X				
357	пружина из нержавеющей стали	8380600	X	X	X	X	X	X				

358	площадка для датчика работы насоса	5634830	X	X	X	X	X	X				
365	нижняя поперечная	5106530	X	X	X	X	X	X				
366	прокладка камеры сгорания 665 мм	5404370			X	X	X	X				
367	прокладка камеры сгорания 425 мм	5404390			X	X	X	X				
368	передняя опора горелки	5106600	X	X	X	X	X	X				
369	прокладка камеры сгорания L=205 мм	5404400			X	X	X	X				
370	прокладка камеры сгорания L=655 мм	5404410			X	X	X	X				
371	трубка заполнения	5663130	X	X	X	X	X	X				
373	фильтр	5109080	X	X	X	X	X	X				
374	заглушка G3/4	5212030	X	X	X	X	X	X				
375	трубка бай-пасса	5663030	X	X	X	X	X	X				
376	кольцевая прокладка 13,94X2,62	5400650	X	X	X	X	X	X				
379	переходник FM 3/4-1/2	5206120	X	X	X	X	X	X				
380	кольцевая прокладка 4,47X1,78	5400620	X	X	X	X	X	X				
381	стержень d=8 панели управления	5209830	X	X	X	X	X	X				
382	кабель электрода зажигания	8416860	X	X	X	X	X	X				
388	правая панель	5107240	X	X								
389	левая панель	5106540	X	X								
514	соединительный элемент насоса	5663010	X	X	X	X	X	X				
525	устройство зажигания SIT	8419570	X	X	X	X	X	X				
604	расширительный бак ГВС	5652700	X	X	X	X	X	X				
605	соед.трубка (расширительный бак ГВС-трубка предохр.клапана)	5621280	X	X	X	X	X	X				
621	трубка d=8 заполнения системы	5663120	X	X	X	X	X	X				
671	кран слива	5646780	X	X	X	X	X	X				
672	трубка расширительного бака	5663070	X	X	X	X	X	X				
686	обратный клапан/бай-пасс	5663020	X	X	X	X	X	X				
748	трубка выхода из расширительного бака ГВС	5621031	X	X	X	X	X	X				
999	проводка: кабель питания	8414620	X	X	X	X	X	X				
999	проводка	8512310	X	X	X	X	X	X				
999	сетевая эл.проводка (Nuvola FF)	8512660			X	X	X	X				
999	низковольтная эл.проводка (Nuvola FF)	8512670			X	X	X	X				
999	эл.проводка к 3-х ходовому клапану	8512700	X	X								
999	низковольтная эл.проводка (Nuvola FF)	8512710	X	X								
999	провод заземления	8512730	X	X	X	X	X	X				
999	проводка	8512380	X	X	X	X	X	X				
999	проводка: кабель пульт.упр./ клемм.колодка	8512770	X	X	X	X	X	X				
999	проводка: кабель пульт.упр./ клемм.колодка 2-х контакт.	8512780	X	X	X	X	X	X				

Tab 304

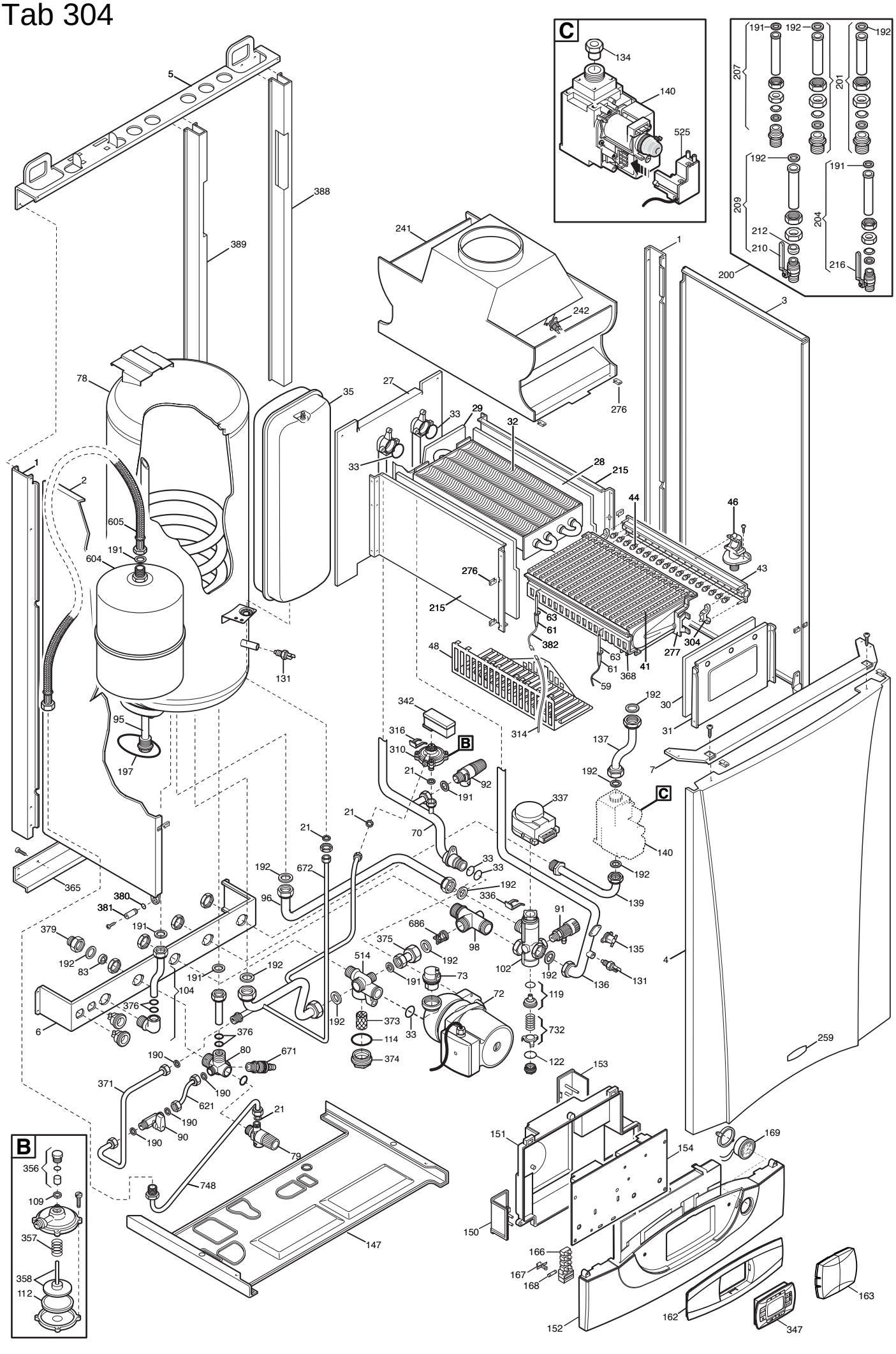

C
134
140
525
191
192
207
201
209
204
212
210
216
200
5
388
389
241
242
276
1
3
78
35
27
33
29
32
28
215
44
46
43
2
605
604
131
48
63
61
382
368
41
277
304
59
30
31
95
197
342
316
310
B
21
92
314
137
7
337
70
140
139
365
380
381
379
83
96
672
336
91
686
98
135
136
131
102
375
514
73
104
376
6
72
119
732
373
114
374
122
80
671
190
371
621
90
79
748
147
153
151
154
169
150
166
167
168
152
162
163
347
259
4
356
109
357
358
112

Tab 305

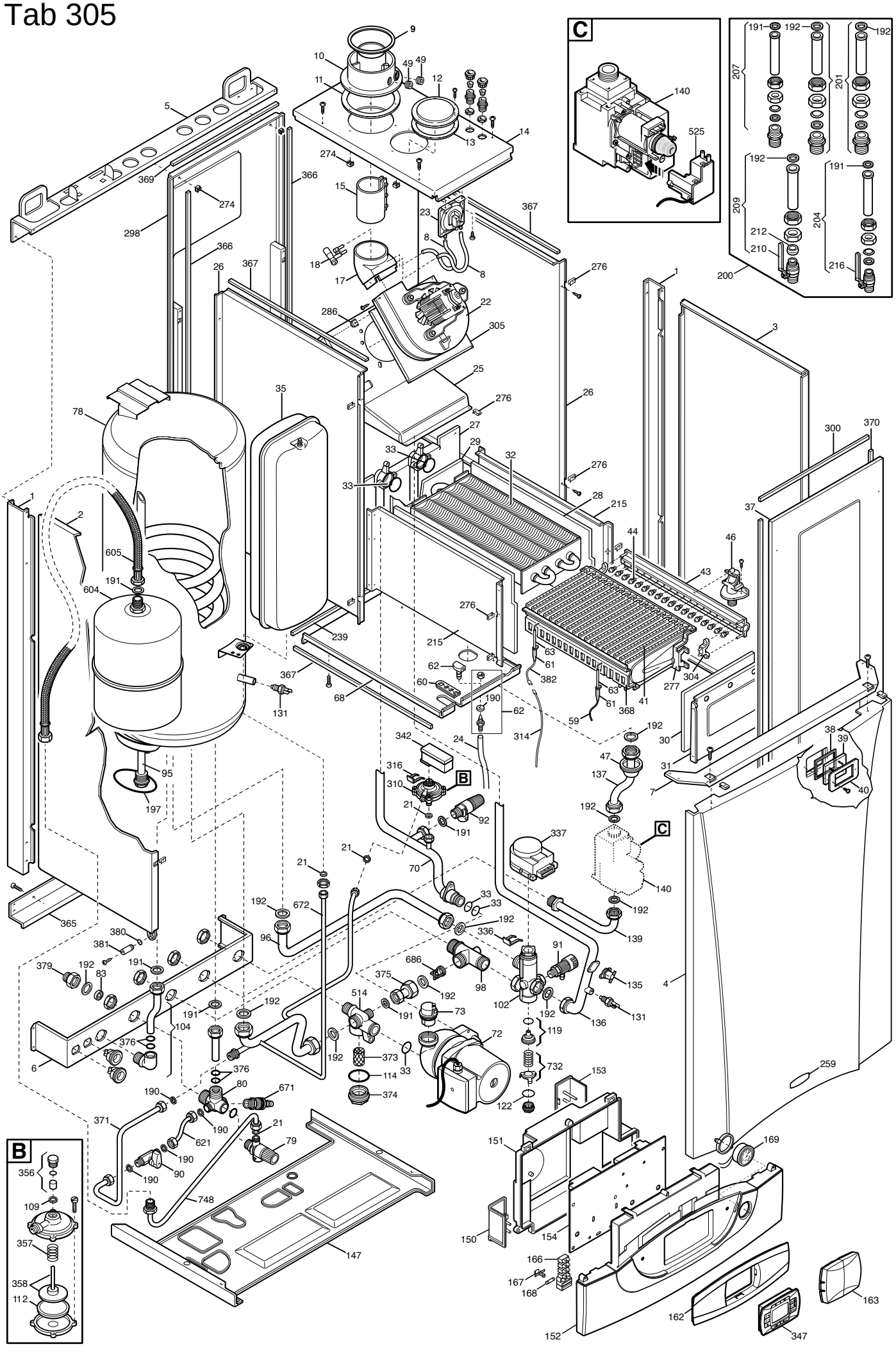

C
140
525
191
192
207
201
209
204
212
210
216
200
B
356
109
357
358
112

Tab 306

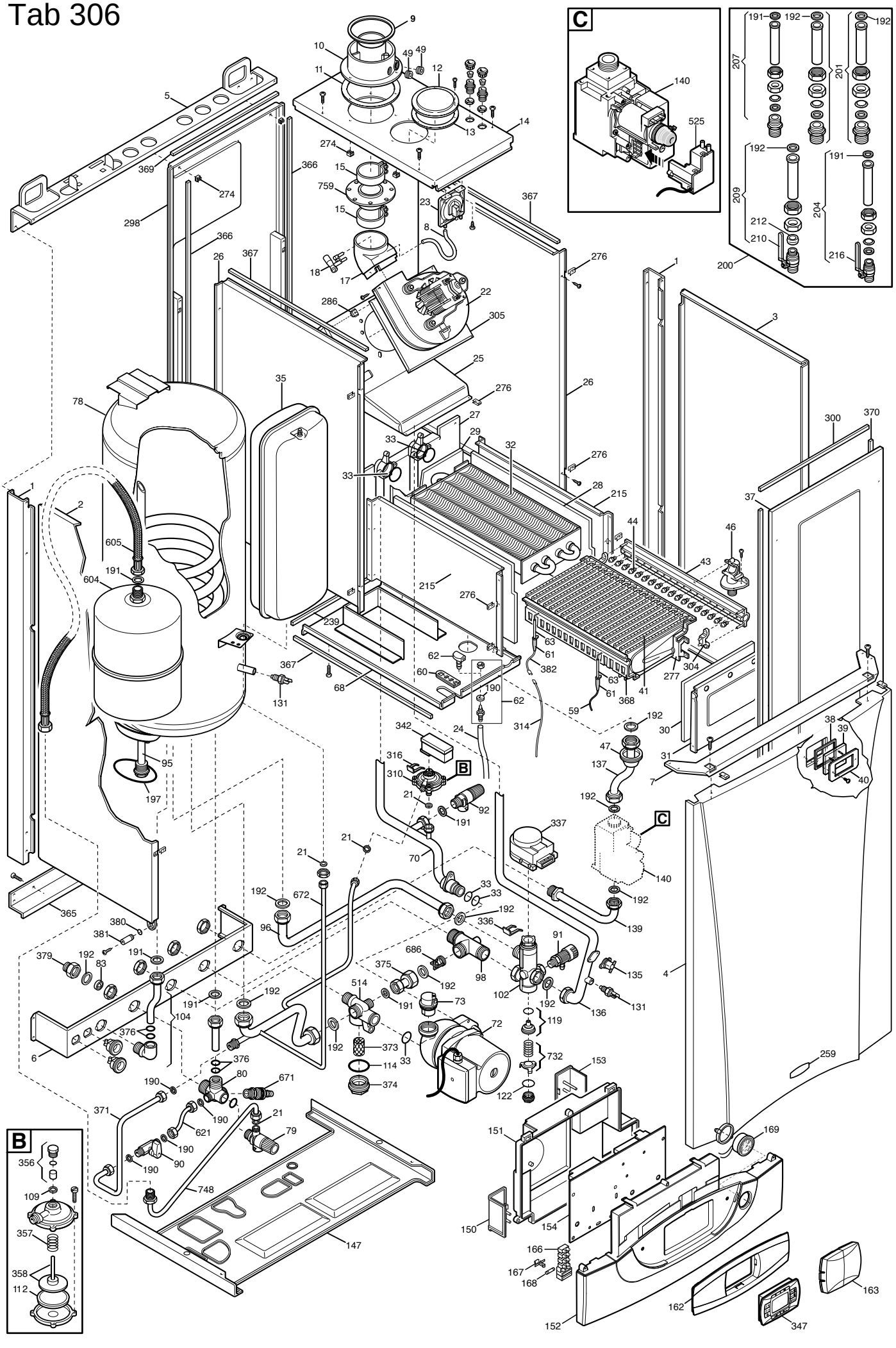

C
140
525
191
192
207
201
209
204
212
210
216
200
B
356
109
357
358
112

NUVOLA 3 COMFORT

03/03/2008

Pos	Code	Description code	NUVOLA3 COMFORT 240i CSB45243580	NUVOLA3 COMFORT 280i CSB45283580	NUVOLA3 COMFORT 140Fi CSB45714358O	NUVOLA3 COMF 240Fi GPL CSB45724158O	NUVOLA3 COMFORT 240Fi CSB45724358O	NUVOLA3 COMF 280Fi GPL CSB45728158O	NUVOLA3 COMFORT 280Fi CSB45728358O	NUVOLA3 COMF 320Fi GPL CSB45732158O	NUVOLA3 COMFORT 320Fi CSB45732358O		*To serial number*	*From serial number*	*Interchangeable:*
1	**5116480**	SUPPORT FRAME	●	●	●	●	●	●	●	●	●				
2	**5684630**	LEFT PANEL ASSEMBLY SX ATM	●	●	●	●	●	●	●	●	●				
3	**5684690**	RIGHT PANEL ASS. ATM	●	●	●	●	●	●	●	●	●				
4	**5116960**	FRONTAL PANEL NUVOLA3	●	●	●	●	●	●	●	●	●				
5	**5109740**	BOILER MOUNTING BRACKET	●	●	●	●	●	●	●	●	●				
6	**5106550**	VALVE SUPPORT RAIL	●	●	●	●	●	●	●	●	●				
7	**5107950**	OUTERCASE BRACKET	●	●	●	●	●	●	●	●	●				
8	**5402270**	FAN PRESSURE SWITCH PIPE			●	●	●	●	●	●	●				
9	**3105470**	RESTRICTOR AIR INTAKE						●	●						
9	**5114430**	ASPIRATION REDUCTION D.73			●	●	●			●	●				
10	**5207060**	FLUE ADAPTOR			●	●	●	●	●	●	●				
11	**5407890**	GASKET ADAPTOR			●	●	●	●	●	●	●				
12	**5108690**	PLATE BLANKING			●	●	●	●	●	●	●				
13	**5407400**	SUCTION CAP GASKET			●	●	●	●	●	●	●				
14	**5658850**	TOP PANEL			●	●	●	●	●	●	●				
15	**5108710**	JOINT								●	●				
15	**5214350**	COLLECTOR FLUE/FAN								●	●				
15	**5645800**	FAN JOINT			●	●	●	●	●						
17	**600490**	45 DEGREE BEND - FAN OUTLET			●	●	●	●	●	●	●				
18	**5407050**	PRESSURE SENSING VENTURI			●	●	●	●	●	●	●				
21	**5402050**	WASHER-SEALING	●	●	●	●	●	●	●	●	●				
22	**5632530**	FAN ASSEMBLY (240 E)			●	●	●	●	●						
22	**5695650**	FAN 1 SPEED 75W 230V								●	●				
23	**618470**	FAN PRESSURE SWITCH			●	●	●	●	●						
23	**5663820**	PRESSURE SWITCH 80								●	●				
24	**5402490**	VALVE PRESSURE PIPE			●	●	●	●	●	●	●				
25	**5634580**	HOOD-HEAT EXCH TO FAN HOOD			●	●	●	●	●	●	●				
26	**5107440**	SEALED CHAMB SIDE PANEL			●	●	●	●	●	●	●				
27	**5106560**	COMBUSTION BOX REAR PANEL	●	●	●	●	●	●	●	●	●				
28	**5213170**	SIDE INSULATION	●	●	●	●	●	●	●	●	●				
29	**5213250**	REAR INSULATING PANEL	●	●	●	●	●	●	●	●	●				
30	**5213410**	INSULATING PANEL	●	●	●	●	●	●	●	●	●				
31	**5108420**	PANEL-FRONT INSULATION	●	●	●	●	●	●	●	●	●				
32	**5646410**	HEAT EXCHANGER	●	●	●	●	●	●	●						
32	**5695620**	HEAT.EXCH.H2O/GAS NUVOLA3 32KW								●	●				
33	**5403130**	O-RING 22 x 3	●	●	●	●	●	●	●	●	●				
35	**5629130**	EXPANSION VESSEL 7,5 L.	●	●	●	●	●	●	●	●	●				
37	**5621590**	INNER DOOR			●	●	●	●	●	●	●				
38	**5401610**	VIEWING WINDOW GASKET			●	●	●	●	●	●	●				
39	**5203930**	VIEWING WINDOW			●	●	●	●	●	●	●				
40	**5103360**	SURROUND - VIEWING WINDOW			●	●	●	●	●	●	●				

NUVOLA 3 COMFORT

03/03/2008

Pos	Code	Description code	NUVOLA3 COMFORT 240i CSB45243580	NUVOLA3 COMFORT 280i CSB45283580	NUVOLA3 COMFORT 140Fi CSB45714358O	NUVOLA3 COMF 240Fi GPL CSB45724158O	NUVOLA3 COMFORT 240Fi CSB45724358O	NUVOLA3 COMF 280Fi GPL CSB45728158O	NUVOLA3 COMFORT 280Fi CSB45728358O	NUVOLA3 COMF 320Fi GPL CSB45732158O	NUVOLA3 COMFORT 320Fi CSB45732358O	To serial number	From serial number	Interchangeable:
41	5630310	BURNER ASSEMBLY	●	●		●	●	●	●	●	●			
41	5683250	BURNER ELEMENT ASSEMBLY ACC			●									
43	5633950	INJECTOR MANIFOLD	●	●			●		●		●			
43	5634110	INJECTORS RAMP (0,69)				●		●						
43	5683260	RAMP ASS BURNER 10 ELEMENT			●									
43	5696480	GAS RAMP/INJECT.(LPG D. 0,77)								●				
44	5666900	NAT. GAS INJ. KIT-NUV. 240I/FI	●	●	●	●	●	●	●	●	●			
44	5666910	LPG INJECTORS KIT-NUV. 240I/FI	●	●	●	●	●	●	●	●	●			
46	607990	ASSEMBLY-GAS CONNECTION/GASKET	●	●	●	●	●	●	●	●	●			
47	5404740	GAS PIPE GROMMET			●	●	●	●	●	●	●			
48	5107050	BURNER TRAY	●	●										
49	5207070	FLUE SAMPLE PLUG			●	●	●	●	●	●	●			
59	8419380	NAC CONNECTOR	●	●	●	●	●	●	●	●	●			
60	5408280	GROMMET ELECTRODE LEADS			●	●	●	●	●	●	●			
61	5404920	INSULATION BOOT-ELECTRODES	●	●	●	●	●	●	●	●	●			
62	5409570	SEALED CHAMBER HOSE ADAPTER			●	●	●	●	●	●	●			
63	8422570	ELECTRODE - IGNITION	●	●	●	●	●	●	●	●	●			
68	618970	SEALED CHAMBER LOWER PANEL			●	●	●	●	●					
68	5695630	SEALED CHAMBER LOWER PANEL								●	●			
70	5662800	PIPE PUMP ASS./EXCHANGER	●	●	●	●	●	●	●	●	●			
72	5655200	PUMP UP 15.50 AO - GRUNDFOS	●		●	●	●							
72	5655620	PUMP UP 15-60 AO (GRUNDFOS)		●				●	●	●	●			
73	607290	AUTOMATIC AIR VENT	●	●	●	●	●	●	●	●	●			
78	5688340	ISOLATED TANK ASSEMBLY	●	●	●	●	●	●	●	●	●			
79	9950620	HYDRAULIC SAFETY VALVE 8 BAR	●	●	●	●	●	●	●	●	●			
80	5212070	INLET CONNECTION	●	●	●	●	●	●	●	●	●			
83	5620090	FLOW RATE LIMITATOR - 12 L/MIN	●	●	●	●	●	●	●	●	●			
90	5622840	FILLING TAP MM G 3/8	●	●	●	●	●	●	●	●	●			
91	5652030	DRAINING TAP	●	●	●	●	●	●	●	●	●			
92	9950600	SAFETY VALVE 3 BAR	●	●	●	●	●	●	●	●	●			
95	5679910	PLUG/ANODE ASSEMBLY	●	●	●	●	●	●	●	●	●			
96	5663060	PIPE	●	●	●	●	●	●	●	●	●			
98	5212040	PIPE (HEATING SYSTEM-BY PASS)	●	●	●	●	●	●	●	●	●			
102	5663040	3 PORT VALVE ASSEMBLY	●	●	●	●	●	●	●	●	●			
104	5683630	DHW CONNECTOR ASSEMBLY	●	●	●	●	●	●	●	●	●			
109	5207810	GASKET 10 X 14 X 1.5	●	●	●	●	●	●	●	●	●			
112	5405320	DIAPHRAGM PRESSOSTAT	●	●	●	●	●	●	●	●	●			
114	5403820	O-RING 26,64 X 2,62	●	●	●	●	●	●	●	●	●			
119	605760	HYDRAULIC VENTURI ASSEMBLY	●	●	●	●	●	●	●	●	●			
122	5405370	O-RING	●	●	●	●	●	●	●	●	●			
131	8434820	TEMPERATURE SENSOR	●	●	●	●	●	●	●	●	●			
134	5211770	DIAPHRAGMA D.3,5 mm				●								

NUVOLA 3 COMFORT

03/03/2008

Pos	Code	Description code	NUVOLA3 COMFORT 240i CSB45243580	NUVOLA3 COMFORT 280i CSB45283580	NUVOLA3 COMFORT 140Fi CSB45714358O	NUVOLA3 COMF 240Fi GPL CSB45724158O	NUVOLA3 COMFORT 240Fi CSB45724358O	NUVOLA3 COMF 280Fi GPL CSB45728158O	NUVOLA3 COMFORT 280Fi CSB45728358O	NUVOLA3 COMF 320Fi GPL CSB45732158O	NUVOLA3 COMFORT 320Fi CSB45732358O		*To serial number*	*From serial number*	*Interchangeable:*
134	**5212200**	GAS RESTRICTOR 4,5 mm	●	●			●								
135	**9950760**	THERMOSTAT - LIMIT	●	●	●	●	●	●	●	●	●				
136	**5662790**	PIPE ASSEMBLY EXCHANGER	●	●	●	●	●	●	●	●	●				
137	**5662890**	GAS PIPE ASSEMBLY		●	●			●	●	●	●				
137	**5663200**	GAS PIPE WITH GAS INTAKE	●			●	●								
139	**5662880**	GAS VALVE INLET CONNECTION	●	●	●	●	●	●	●	●	●				
140	**5658830**	GAS VALVE - SIGMA	●	●	●	●	●	●	●	●	●				
147	**5116500**	LOWER PANEL OUTERCASE	●	●	●	●	●	●	●	●	●				
150	**5412180**	TERMINAL BLOCK COVER	●	●	●	●	●	●	●	●	●				
151	**5412250**	BOX COVER LUNA3	●	●	●	●	●	●	●	●	●				
152	**5413280**	CONTROL PANEL DUO	●	●	●	●	●	●	●	●	●				
153	**5407660**	PANEL - ACCESS	●	●	●	●	●	●	●	●	●				
154	**5687020**	PCB LUNA3 COMFORT	●	●	●	●	●	●	●	●	●				
162	**5413290**	PANEL PLATE DUO	●	●	●	●	●	●	●	●	●				
163	**5412510**	COVER PLATE	●	●	●	●	●	●	●	●	●				
166	**8421590**	TERMINAL BLOCK	●	●	●	●	●	●	●	●	●				
167	**5405340**	FUSE HOLDER	●	●	●	●	●	●	●	●	●				
168	**9950580**	FUSE	●	●	●	●	●	●	●	●	●				
169	**9951830**	PRESSURE GAUGE	●	●	●	●	●	●	●	●	●				
190	**5404970**	WASHER - SEALING G3/8	●	●	●	●	●	●	●	●	●				
191	**5408970**	WASHER - SEALING G1/2	●	●	●	●	●	●	●	●	●				
192	**5404650**	SEALING WASHER G 3/4	●	●	●	●	●	●	●	●	●				
197	**5412820**	ORING 85,09X5,34 EPDM	●	●	●	●	●	●	●	●	●				
200	**5646560**	HYDRAULIC CONNECTION SET	●	●	●	●	●	●	●	●	●				
201	**5626860**	HEATING CONNECTION	●	●	●	●	●	●	●	●	●				
204	**5626840**	DHW INLET TAP	●	●	●	●	●	●	●	●	●				
207	**5625230**	DHW OUTLET GROUP	●	●	●	●	●	●	●	●	●				
209	**5626850**	GAS TAP GROUP	●	●	●	●	●	●	●	●	●				
210	**9950830**	GAS TAP	●	●	●	●	●	●	●	●	●				
212	**5408330**	BICONIC GASKET	●	●	●	●	●	●	●	●	●				
215	**5106570**	COMBUSTION BOX SIDE PANEL	●	●	●	●	●	●	●	●	●				
216	**5626790**	FILLING TAP	●	●	●	●	●	●	●	●	●				
239	**5404380**	GASKET CS L-250			●	●	●	●	●	●	●				
241	**5634870**	DRAUGHT DIVERTER	●	●											
242	**600870**	FLUE SAFETY THERMOSTAT 70C	●	●											
259	**5681120**	BRAND BAXI LUNA3	●	●	●	●	●	●	●	●	●				
274	**9950870**	NUT M4			●	●	●	●	●	●	●				
276	**1340440**	CAPTIVE NUT - LARGE	●	●	●	●	●	●	●	●	●				
277	**5630300**	BURNER SUPPORT ASSEMBLY	●	●	●	●	●	●	●	●	●				
286	**8240530**	NUT M5			●	●	●	●	●	●	●				
298	**5621510**	SEALED CHAMBER REAR PANEL			●	●	●	●	●	●	●				
300	**5404420**	GASKET-COMB CHAMBER 230			●	●	●	●	●	●	●				

NUVOLA 3 COMFORT

03/03/2008

Pos	Code	Description code	NUVOLA3 COMFORT 240i CSB45424358	NUVOLA3 COMFORT 280i CSB45428358	NUVOLA3 COMFORT 140Fi CSB45714358	NUVOLA3 COMF 240Fi GPL CSB45724158	NUVOLA3 COMFORT 240Fi CSB45724358	NUVOLA3 COMF 280Fi GPL CSB45728158	NUVOLA3 COMFORT 280Fi CSB45728358	NUVOLA3 COMF 320Fi GPL CSB45732158	NUVOLA3 COMFORT 320Fi CSB45732358		*To serial number*	*From serial number*	*Interchangeable:*
304	**5208400**	GAS RAMP SUPPORT	•	•	•	•	•	•	•	•	•				
305	**5107430**	FAN-MOUNTING PLATE			•	•	•	•	•	•	•				
310	**5641850**	DIFFERENTIAL PRESSURE SWITCH	•	•	•	•	•	•	•	•	•				
314	**8419750**	LEAD-SENSING ELECTRODE	•	•	•	•	•	•	•	•	•				
316	**8380610**	CLIP-MICROSWITCH RETAINING	•	•	•	•	•	•	•	•	•				
336	**8380680**	CLIP-RETAINING	•	•	•	•	•	•	•	•	•				
337	**5647340**	MOTOR-3 WAY VALVE	•	•	•	•	•	•	•	•	•				
342	**5641800**	MICRO SWITCH WITH CABLE	•	•	•	•	•	•	•	•	•				
347	**5682690**	REMOTE CONTROL ASSEMBLY	•	•	•	•	•	•	•	•	•				
356	**5634820**	PIN GUIDE CONNECTOR ASSEMBLY	•	•	•	•	•	•	•	•	•				
357	**8380600**	SPRING	•	•	•	•	•	•	•	•	•				
358	**5634830**	PADDLE ASSEMBLY	•	•	•	•	•	•	•	•	•				
365	**5106530**	LOWER SUPPORT	•	•	•	•	•	•	•	•	•				
366	**5404370**	GASKET CS L-665			•	•	•	•	•	•	•				
367	**5404390**	GASKET SEALED CHAMBER 425 MM			•	•	•	•	•	•	•				
368	**5106600**	BURNER REST	•	•	•	•	•	•	•	•	•				
369	**5404400**	GASKET CS L=205			•	•	•	•	•	•	•				
370	**5404410**	GASKET SEALED CHAMBER 655 MM			•	•	•	•	•	•	•				
371	**5663130**	FILLING TAP/HEATING ASS. D.8	•	•	•	•	•	•	•	•	•				
373	**5109080**	FILTER-CENTRAL HEATING	•	•	•	•	•	•	•	•	•				
374	**5212030**	PLUG FILTER M30	•	•	•	•	•	•	•	•	•				
375	**5663030**	BY-PASS PIPE ASSEMBLY	•	•	•	•	•	•	•	•	•				
376	**5400650**	O-RING 13,94 x 2,62	•	•	•	•	•	•	•	•	•				
379	**5206120**	CONNECTING ELEMENT	•	•	•	•	•	•	•	•	•				
380	**5400620**	O-RING 4,47 x 1,78	•	•	•	•	•	•	•	•	•				
381	**5209830**	CONTROL BOX'S PIN	•	•	•	•	•	•	•	•	•				
382	**8416860**	LEAD - SENSING ELECTRODE	•	•	•	•	•	•	•	•	•				
388	**5107240**	RIGHT PANEL	•	•											
389	**5106540**	SUPPORT FRAME COMB. GROUP	•	•											
514	**5663010**	PUMP FILTER CONNEC. ASS.	•	•	•	•	•	•	•	•	•				
525	**8419570**	CONNECTOR NAC-SIT	•	•	•	•	•	•	•	•	•				
604	**5652700**	SANITARY EXPANSION VESSEL	•	•	•	•	•	•	•	•	•				
605	**5621280**	FLEX PIPE'S SANIT.EXPAN.VESSEL	•	•	•	•	•	•	•	•	•				
621	**5663120**	FILLING PIPE D.8	•	•	•	•	•	•	•	•	•				
671	**5646780**	DRAINING TAP G 1/2 (COPPER)	•	•	•	•	•	•	•	•	•				
672	**5663070**	PIPE ASSEMBLY EXIT	•	•	•	•	•	•	•	•	•				
686	**5663020**	BY-PASS PLUG ASSEMBLY	•	•	•	•	•	•	•	•	•				
748	**5621031**	PIPE EXPANSION VASSEL ASSEMBLY	•	•	•	•	•	•	•	•	•				
999	**8414620**	POWER CABLE	•	•	•	•	•	•	•	•	•				
999	**8512310**	PCB POWER CABLE	•	•	•	•	•	•	•	•	•				
999	**8512380**	REMOTE CONTROL CONN. CABLE	•	•	•	•	•	•	•	•	•				
999	**8512660**	CABLE HIGH POWER NUVOLA FF			•	•	•	•	•	•	•				

03/03/2008

Pos	Code	Description code	CSB454243580 NUVOLA3 COMFORT 240i	CSB454283580 NUVOLA3 COMFORT 280i	CSB457143580 NUVOLA3 COMFORT 140Fi	CSB457241580 NUVOLA3 COMF 240Fi GPL	CSB457243580 NUVOLA3 COMFORT 240Fi	CSB457281580 NUVOLA3 COMF 280Fi GPL	CSB457283580 NUVOLA3 COMFORT 280Fi	CSB457321580 NUVOLA3 COMF 320Fi GPL	CSB457323580 NUVOLA3 COMFORT 320Fi		*To serial number*	*From serial number*	*Interchangeable:*
999	**8512670**	CABLE LOW POWER NUVOLA FF			●	●	●	●	●	●	●				
999	**8512700**	CABLE 3WV	●	●											
999	**8512710**	CABLE LOW POWER NUVOLA ATM	●	●											
999	**8512730**	CABLE EARTH ACCUMULATION	●	●	●	●	●	●	●	●	●				
999	**8512770**	REMOTE CONTR/TERM.BLOCK CABLE	●	●	●	●	●	●	●	●	●				
999	**8512780**	REMOTE CONTR/TERM.BLOCK CABL2P	●	●	●	●	●	●	●	●	●				